

合格証明書発行申請マニュアル（合格者用）

このたびは、合格おめでとうございます。
特定技能ビザの申請に必要な「合格証明書」の交付は、合格者と採用企業の双方の申請によって行われます。
当マニュアルでは、申請の手順を記載いたします。

→全体の流れは、当マニュアルのP.2「宿泊業技能測定試験 合格証明書の交付の流れ」をご覧ください。

手順1 日本の宿泊業の求人に応募し、選考を受けてください。

手順2 内定を獲得し、入社の意思を決定してください。

手順3 合格証明書の交付申請に必要な情報を、入社予定の法人とやりとりしてください。

■入社予定の法人からあなたがもらうべき情報
(1)法人番号 (2)法人名

■あなたが入社予定の法人へ提出すべき情報
(1)合格した試験の受験番号 (2)名前（ローマ字／フルネーム）

手順4 合格証明書申請フォーム（合格者用）に必要な情報を入力して送信してください。
P3及びP6、P7、P8をご参照ください。
受験された試験によって申請方法が異なります。

送信された内容に不備がある場合は、メールにて再入力のお知らせをいたします。

- ▼不備があると判断される例
- ・当センターが保管している合格者情報と、申請情報が合致しない
 - ・合格者からの申請情報と、入社予定の法人からの申請情報が合致しない

合格者が行う手順は以上です。

申請が承認された場合は、入社予定企業の日本国内にある事務所へ合格証明書がメールで送信されます。

合格証明書交付以降の手続きについては、出入国在留管理庁にお問い合わせください。

●特定技能ビザを取得後、転職をする際に合格証明書が必要な場合は、申請方法が異なります。
宿泊業技能試験センターまでお問い合わせください。

【注 意】

以下の情報が、受験から申請までの間に変更になっている場合は、
申請前に宿泊業技能試験センターまでご連絡ください。

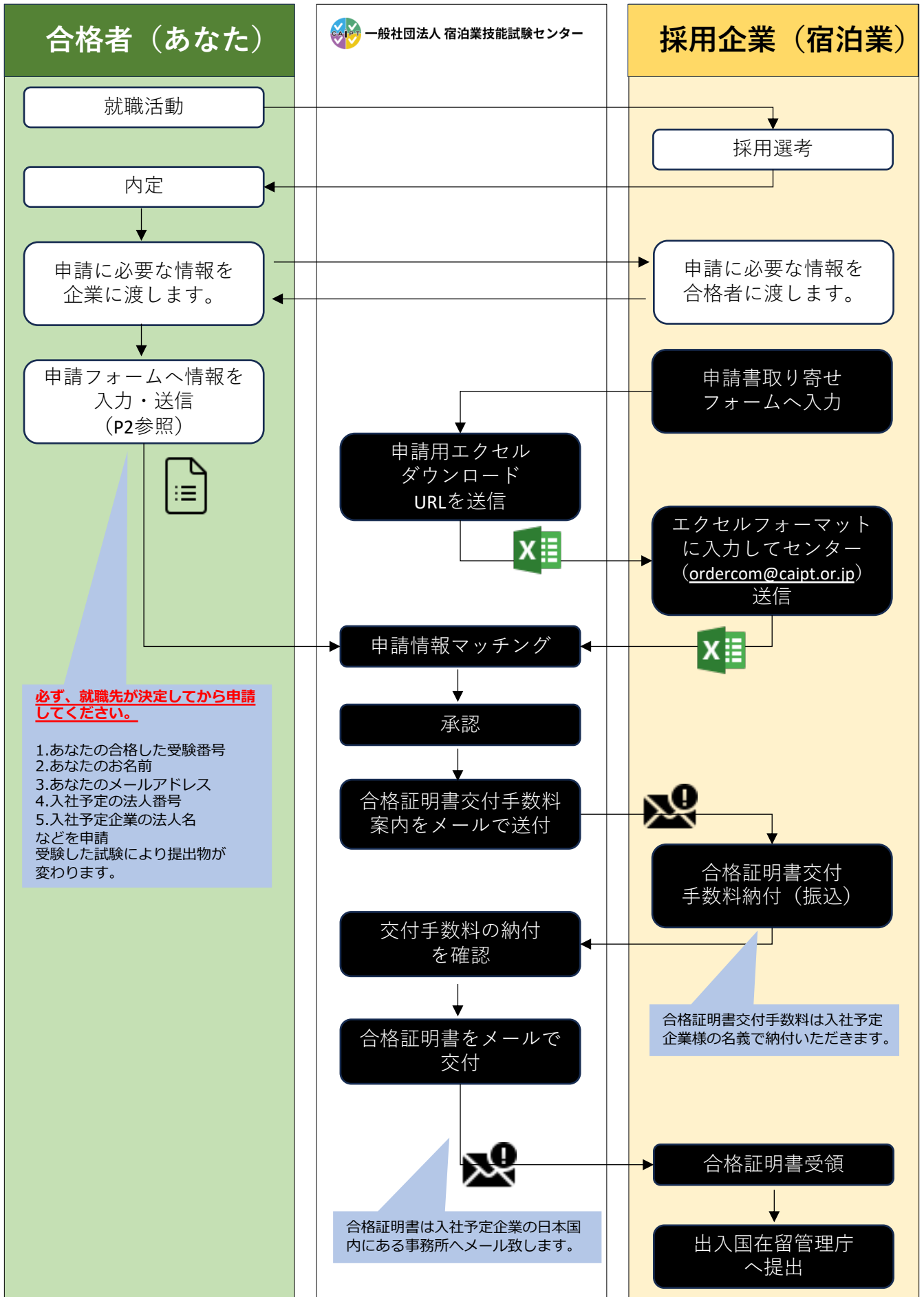
名前 **国籍** **公的身分証明書番号**

▼合格証明書交付に関しての連絡先▼

一般社団法人 宿泊業技能試験センター orderex@caipt.or.jp

TEL：03-6265-4641【電話受付時間】平日9：00～17：30（土日祝は営業時間外です）

宿泊業技能測定試験 合格証明書交付の流れ (合格者向け)



合格者の合格証明書申請窓口

必ず、**就職先が決まってから申請**してください。

TYPE 1

受験番号10桁の最初の3桁下記の方
1AA/1AB/1AC/1AD/1AE/1AF/1AG/1AH
1AI/1AJ/1AK/1AL/1AM/1AN/1AP/1AQ
1AR/1AS/1AT/1AU/1AW/1AX/1AY/1BD



https://sys.caipt.or.jp/admin_users/sign_in

TYPE2

受験番号10桁の最初の3桁下記の方
1AZ/1BA/1BB/1BC/1BE



就職が決まりましたら下記のメールアドレスに
申請して下さい。



certificate@caipt.or.jp

申請には、以下の情報が必要です。

- 1.あなたの合格した受験番号
- 2.あなたのお名前
- 3.あなたのメールアドレス
- 4.入社予定の法人番号
- 5.入社予定企業の法人名

TYPE3

プロメトリックで試験を受験された方



<https://x.gd/ki3p8>

TYPE1

合格証明書申請フォームの入力の仕方

申請フォームは、マイページにログインして最初に表示されるページ（右図）からアクセスできます。



合格証明書申請フォーム（合格者用）

このフォームは求人に対する応募フォームではありません。

求人は自分でホテルや旅館に応募して下さい。このフォームは合格証明書の申請をするものです。就職先が決まってからこのフォームを使って申請して下さい。

申請者（合格者）情報

必須 Required	受験番号（じゅけんばんごう）	例) 1AA2345678 *半角英数で入力して下さい。 Please type using half-width characters.	合格した試験の受験番号を入力してください
必須 Required	お名前 Full Name	例) NGUYEN VAN HUE	あなたの名前（フルネーム）をローマ字で入力してください
必須 Required	E-mail	例) 〇〇〇@example.ne.jp *半角英数で入力して下さい。 Please type using half-width characters. 確認のため再入力してください。メールアドレスが間違っていないか再度ご確認ください。 Please input your E-mail address again for confirmation.	当センターからお知らせを受け取れるメールアドレスを入力してください
		例) 〇〇〇@example.ne.jp	確認のため、同じメールアドレスをもう一度入力してください

入社予定企業情報

必須 Required	法人番号（ほうじんばんごう）	例) 1234567890123 *13ケタの法人番号を半角数字で入力して下さい。 Please type a 13-digit number in half-width.	入社予定の法人から「法人番号」を教えてください、入力してください
必須 Required	法人名 Company Name	例) 株式会社 特定技能ホテル	入社予定の法人名を入力してください

上記内容で申請する submit

一般社団法人 宿泊業技能試験センター

〒102-0093

東京都千代田区平河町2-5-5 全国旅館会館2階

TEL:03-6265-4641 FAX:03-6265-4642

【電話受付時間】 平日9:00~17:30

- トップページ
- 法人概要
- CAIPTとは（法人説明）
- 特定技能評価試験について
- 宿泊業技能評価試験
- 採用企業様へ（ビザ申請について）
- 最新情報
- よくある質問
- 企業様へ
- 個人情報保護方針
- 受験する人用おといあわせ
- 個人情報の取り扱いについて
- サイトマップ

送信完了メッセージが表示されたら送信成功です。送信内容を記載した確認メールが自動送信れますのでご確認ください。

個人情報保護方針 | サイトマップ | お問い合わせ

TYPE2

宛先:	<input type="text" value="certificate@caipt.or.jp"/>
CC:	<input type="text"/>
件名:	<input type="text"/>

合格証明書を申請します。

1. Your successful examination number ●

合格した試験の受験番号を入力してください
2. Your name ●

あなたの名前（フルネーム）をローマ字で入力してください
3. Your e-mail address ●

住所を入力してください
4. The corporation number of the company you intend to join ●

入社予定の法人から「法人番号」を教えてください、入力してください
5. Corporate name of the company you plan to join ●

入社予定の法人名を入力してください

TYPE3

合格者合格証明書申請リスト

注意事項

必ず、就職先が決まってから合格証明書を申請してください。合格証明書の発行は、就職先からの申請も必要です。

Notes.

Please make sure to apply for the Certificate of Eligibility only after you have been employed. The application from the employer is also required for the issuance of the Certificate of Eligibility.

RegistrationNumber*

プロメトリックID*

プロメトリック ID

名前*

アルファベットでお名前をご入力ください。

お名前（フルネーム）

受験者メールアドレス*

ご自分のメールアドレス

国籍*

国籍を入力

顔写真*

顔写真をアップロード

最大10MB

・サイズはたて400 pixel x よこ300 pixel ・3ヶ月以内に撮影した写真・顔と体が前をまっすぐ向いている・顔全体が写っている・あなただけが写っている・めがねは外す・カラー写真（白黒写真は使用できません）・画像加工ソフトを使用していない ※このルールを守っていない写真は、使用できません

公的身分証明書区分*

公的身分証明書の区分（種類）

公的身分証明書区分_その他

公的身分証明書区分をその他にした方は身分証明書の種類をご入力ください。

公的身分証明書の区分でその他を選んだ場合、その身分証明証の種類をご入力ください

公的身分証明書番号*

公的身分証明書の番号を入力

入社予定先法人番号*

入社予定の法人から「法人番号」を教えてください、入力してください

入社予定法人名*

入社予定の法人名を入力

備考欄

✓ 回答

Application Manual for Issuance of Certificate of Eligibility (for successful applicants)

Congratulations on your successful application.

The issuance of the "Certificate of Acceptance" required for the application for a Specified Technical Visa is done upon application by both the successful applicant and the employing company.

This manual will describe the application procedure.

→ For the overall flow, please refer to "Flow of Issuance of Certificate of Passage for Accommodation Skills Measurement Test" on page 2 of this manual.

Step 1. Apply for a job in the Japanese lodging industry and be considered.

Step 2. Obtain a job offer and make a decision to join the company.

Step 3. Please communicate with the company you are planning to join to obtain the necessary information for applying for a Certificate of Qualification

■ Information you should receive from the company you plan to join

(1) Corporate number (2) Corporate name

■ Information you should submit to the corporation you plan to join

(1) Examination number of the exam passed (2) Name (full name)

Step 4. Please enter the necessary information in the Certificate of Passing Application Form (for successful applicants) and submit.

If there are any errors in the submitted information, we will notify you by email to re-enter the information.

▼ Examples where it is determined that there is a deficiency

- The successful applicant information kept by our center does not match the application information.
- The application information from the successful applicant and the application information from the company you plan to join do not match.

These are the steps to be taken by successful candidates. If your application is approved, a certificate of success will be mailed to the office in Japan of the company you plan to join. Please contact the Immigration Services Agency for procedures after the issuance of the certificate of passing.

● If you need a certificate of passing when changing jobs after obtaining a specific skill visa, the application method will be different. Please contact the Accommodation Industry Skills Testing Center.

【 Note 】

If the following information changes between the time you take the exam and the time you apply, please contact the Accommodation Industry Skills Testing Center before applying.

Name

Nationality

Official ID number

▼ Contact information regarding issuance of certificate of passing ▼

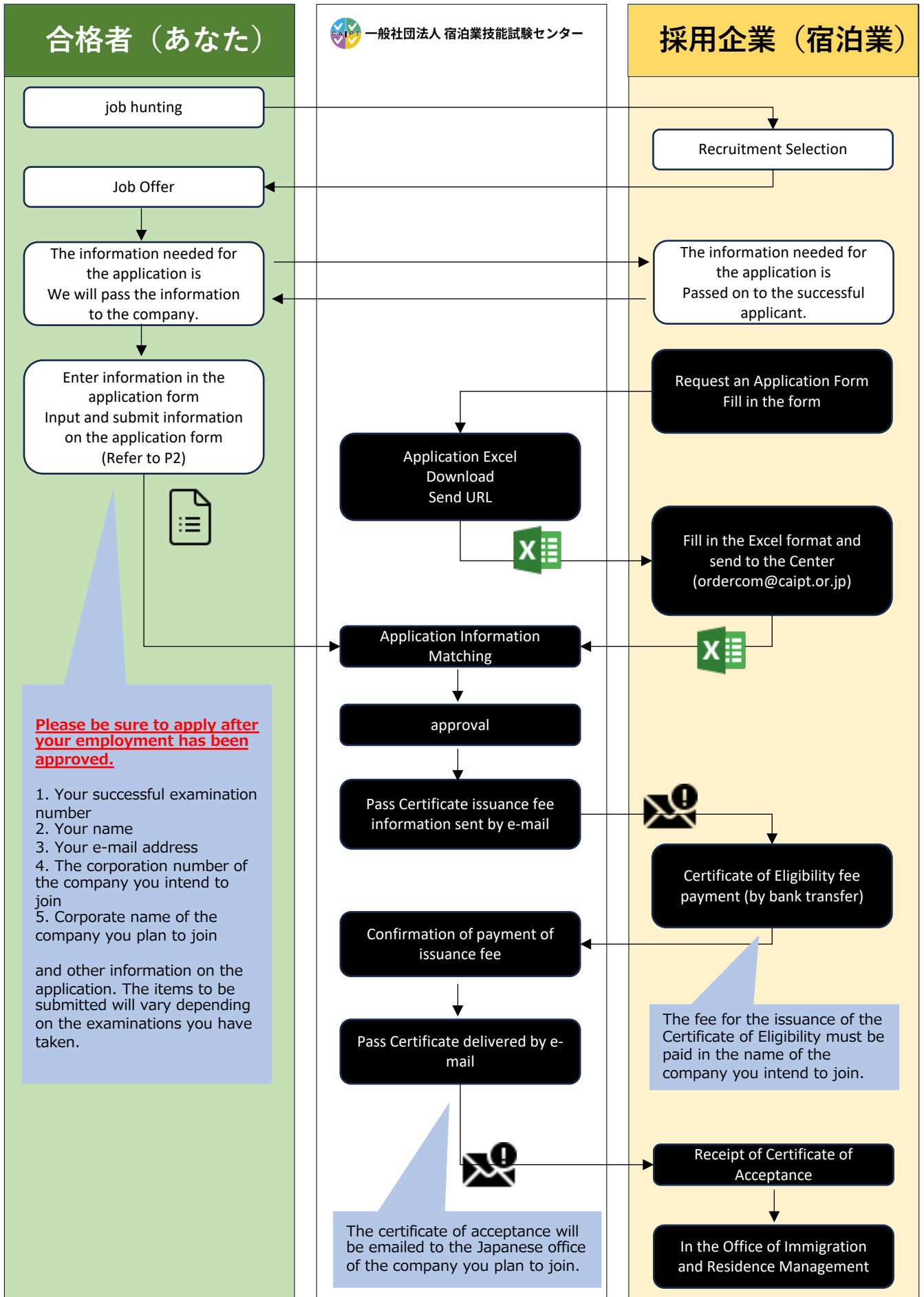
一般社団法人 宿泊業技能試験センター ordered@caipt.or.jp

TEL : 03-6265-4641

【 Telephone reception hours 】 weekdays 9 : 00 ~ 17 : 30

(Closed on Saturdays, Sundays, and holidays)

Flow of issuing a Certificate of Eligibility (for successful applicants)



Please be sure to apply after your employment has been approved.

TYPE 1

The first 3 digits of the 10-digit
examination number or less

1AA/1AB/1AC/1AD/1AE/1AF/1AG/1AH
1AI/1AJ/1AK/1AL/1AM/1AN/1AP/1AQ
1AR/1AS/1AT/1AU/1AW/1AX/1AY/1BD



https://sys.caipt.or.jp/admin_users/sign_in

TYPE2

The first 3 digits of the 10-digit
examination number or less

1AZ/1BA/1BB/1BC/1BE



Please apply to the following e-mail
address once you have found a job.



certificate@caipt.or.jp

The following information is required for
the application

1. Your successful examination number
2. Your name
3. Your e-mail address
4. The corporation number of the company you intend to join
5. Corporate name of the company you plan to join

TYPE3

For those who have taken the exam with Prometric

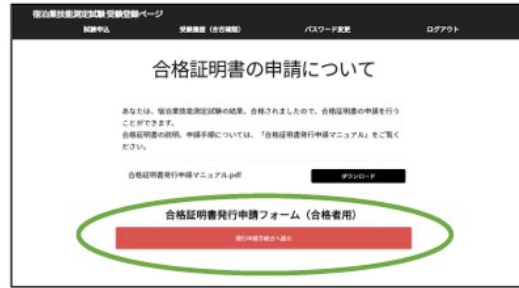


<https://x.gd/ki3p8>

TYPE1

How to fill out the certificate of passing application form

The application form can be accessed from the first page displayed after logging into My Page (see the image on the right).



合格証明書申請フォーム (合格者用)

このフォームは求人に対する応募フォームではありません。

求人は自分でホテルや旅館に応募して下さい。このフォームは合格証明書の申請をするものです。就職先が決まってからこのフォームを使って申請して下さい。

申請者 (合格者) 情報

必須 Required 受験番号 (じゅけんばんごう)	例) 1AA2345678 *半角英数で入力して下さい。 Please type using half-width characters.	Please enter the exam number of the exam you passed.
必須 Required お名前 Full Name	例) NGUYEN VAN HUE	Please enter your name (full name) in Roman letters
必須 Required E-mail	例) 〇〇〇@example.ne.jp *半角英数で入力して下さい。 Please type using half-width characters. 確認のため再入力して下さい。メールアドレスが間違っていないか再度ご確認ください。 Please input your E-mail address again for confirmation.	Receive notifications from our center Please enter your e-mail address
	例) 〇〇〇@example.ne.jp	Please enter the same email address again to confirm

入社予定企業情報

必須 Required 法人番号 (ほうじんばんごう)	例) 1234567890123 *13ケタの法人番号を半角数字で入力して下さい。 Please type a 13-digit number in half-width.	Ask the company you plan to join to give you the "corporate number" and enter it.
必須 Required 法人名 Company Name	例) 株式会社 特定技能ホテル	Please enter the name of the company you plan to join.

上記内容で申請する submit

一般社団法人 宿泊業技能試験センター

〒102-0093

東京都千代田区平河町2-5-5 全国旅館会館2階

TEL:03-6265-4641 FAX:03-6265-4642

【電話受付時間】 平日9:00~17:30

• トップページ

• 法人概要

• CAIPTとは (法人説明)

• 特定技能評価試験について

• 宿泊業技能評価試験

• 採用企業様へ (ビザ申請について)

• 最

• よ

• 企

• じゅけん ひこよう

• 受験する人用おといあわせ

• 個人情報の取り扱いについて

• サイトマップ

When the transmission completion message is displayed, the transmission is successful. Please note that a confirmation email containing the details will be automatically sent.

個人情報保護方針

サイトマップ

お問い合わせ

TYPE2

宛先:

CC:

件名:

合格証明書を申請します。

1. Your successful examination number

Please enter the exam number of the exam you passed.
2. Your name

Please enter your name (full name) in Roman letters
3. Your e-mail address

Please enter your address
4. The corporation number of the company you intend to join

Ask the company you plan to join to give you the "corporate number" and enter it.
5. Corporate name of the company you plan to join

Please enter the name of the company you plan to join.

TYPE3

合格者合格証明書申請リスト

注意事項

必ず、就職先が決まってから合格証明書を申請してください。合格証明書の発行は、就職先からの申請も必要です。

Notes.

Please make sure to apply for the Certificate of Eligibility only after you have been employed. The application from the employer is also required for the issuance of the Certificate of Eligibility.

RegistrationNumber *

プロメトリックID *

Prometric ID

名前 *

アルファベットでお名前をご入力ください。

Name

受験者メールアドレス *

Email Address

国籍 *

nationality

顔写真 *

Upload a photo of your face

最大10MB

・サイズはたて400 pixel x よこ300 pixel ・3ヶ月以内に撮影した写真・顔と体が前をまっすぐ向いている・顔全体が写っている・あなただけが写っている・めがねは外す・カラー写真（白黒写真は使用できません）・画像加工ソフトを使用していない ※このルールを守っていない写真は、使用できません

公的身分証明書区分 *

Official identification card classification

公的身分証明書区分_その他

公的身分証明書区分をその他にした方は身分証明書の種類をご入力ください。

If you selected "Other" for the official identification category, please enter the type of identification.

公的身分証明書番号 *

public identification number

入社予定先法人番号 *

Corporate ID number of the company you plan to join
Please check with your prospective employer.

入社予定法人名 *

Name of company to be joined

備考欄

✓ 回答